

Belegungsplan

Kart-Bahn Wohlen

RMC 2 - 16.05.2016

Mechanikerbereich oben

Bereich A: Belegung gültig ab Donnerstag, 10:00
 Bereich B: Belegung gültig ab Freitag 17:00




Unter jedem Zelt ist ein Bodenschutz obligatorisch!

-  = freier Platz (Zelttiefe maximal 3m)
-  = freier Platz (Zelte mehr als 3m tief)



Durchfahrt Ambulanz Mindestens 4m

Legende

3m x 3m	
3m x 4,5m	
3m x 6m	
4m x 6m	
5m x 7,5m	
7m x 7m	
5m x 10m	
6m x 9m	

50 m

- Maximalfläche pro Pilot 3mx3m
- Abstand zwischen Zelten für Durchfahrt 2m
- Es sind keine Fahrzeuge, Anhänger etc. erlaubt.
- Die dem Durchgang zugewandte Front der Zelte muss durchgehend einsehbar ist. Die Seitenwand darf dort nicht montiert werden.
- Die Plache unter den Zelten muss die gesamte Grundfläche des Zelt abdecken. Mindestmass für Piloten ohne Zelt: 3m x 3m. Karton, Papier etc. sind verboten.